

Robomow Modèles RS/RC/RX

RS635 Pro SV | RS625 Pro | RS615 Pro
RC312 Pro S | RC308 Pro
RX50 Pro S | RX20 Pro | RX12u



Robotique pour les gens



Quand nous avons inventé notre premier robot de tonte en 1995, notre objectif était d'inventer une nouvelle expérience de la tonte, une expérience plus simple, plus sympa et moins chronophage que la tonte traditionnelle.

Nos clients peuvent réellement se reposer sur leur Robomow pour se simplifier la vie. C'est pourquoi nous continuons à faire tout notre possible pour atteindre l'excellence que nos clients attendent de nous.

Quand vous faites l'acquisition d'un Robomow, vous pouvez vous attendre à bien plus qu'une excellente tondeuse.

Tous nos robots sont accompagnés par un excellent service, forgé par des décennies de recherche et développement et de savoir-faire.

- **Installations professionnelles**
 - Au près de votre revendeur local, sur simple demande
- **Service après-vente**
 - Sur demande, remplacement des pièces et aides à l'installation
- **Remplacement des pièces simples**
 - Concept modulaire
- **Nous avons les réponses**
 - FAQ détaillées sur le site web Robomow



Convivial

Facile à utiliser, simple à installer et pratique pour se connecter à partir de n'importe quel appareil !



Innovant

Les dernières technologies, une conception et des fonctionnalités pour une tonte parfaite à chaque fois !



Gamme RS



Votre jardin a trouvé son maître !

- 56 cm de largeur de coupe
- Super puissance
- Double lame renforcée



Gamme RC



Une pelouse impeccable à chaque fois !

- 28 cm de largeur de coupe
- Coupe propre et précise
- Bordures parfaites



Gamme RX



Tondez votre pelouse en un clin d'oeil !

- 18 cm de largeur de coupe
- Compact et silencieux
- Convivial



Installation professionnelle

L'expérience client ultime
demandez à un revendeur Robomow de
s'occuper de l'installation de votre robot !

Robomow App 2.0

Commandez votre tondeuse-robot à partir de votre téléphone grâce à la connectivité Bluetooth

Applicable à tous les modèles sauf le RX12u.

Contrôler via votre mobile !

- Envoyer tondre
- Retour à la base
- Régler le planning de tonte
- Gérer plusieurs zones de tonte
- Pilotez votre robot manuellement
- Idéal entre les différentes zones



Maintenance et réparation à distance

- Assistance instantanée
- Diagnostic en ligne
- FAQ sur le site web Robomow

Informations en temps réel

- Progression de la charge
- Heures de départ
- Alertes opérationnelles et de sécurité*
- En option : avertissement de sécurité 5 minutes avant que la tondeuse ne se mette en marche automatiquement pour que les personnes et/ou animaux domestiques qui se trouvent sur la pelouse aient le temps de partir.



Available on the
App Store

ANDROID APP ON
Google play

**Soumis à votre approbation, alertes envoyées via notifications push.*

RoboConnect

Des solutions avancées pour rester en contact à distance avec votre Robomow. Profitez de l'expérience et de la belle pelouse tondue !

Applicable à tous les modèles avec RoboConnect ou RoboConnect+.

Commande vocale



Sans aucun doute la meilleure expérience mains libres !

"Alexa, ask Robomow how it is doing"

"Alexa, ask Robomow how was the last operation"

"Alexa, tell Robomow to mow my lawn"



Disponible en anglais, allemand et français et uniquement avec un haut-parleur Amazon Echo ou -Alexa.

Explorez les possibilités de Robomow et découvrez les commandes disponibles. Assistant Echo ou Alexa non inclus.

MyRobomow web App

Disponible en anglais, allemand, suédois et français.

Historique d'utilisation

Analysez les performances de votre tondeuse.

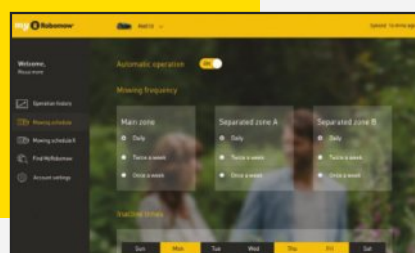
Find My Robomow

Délimitez la zone où votre tondeuse peut aller et découvrez son emplacement exact en cas de vol (RoboConnect+ requis).

Recevez des notifications push quand votre Robomow quitte la zone définie.*

Schéma de tonte

Définissez les jours et les heures de tonte les plus appropriés pour votre pelouse et votre famille.





Gamme RS

RS635 Pro SV Haut de gamme

Inclus :

- RoboVision™
- RoboHome
- RoboConnect+

Surface recommandée : 0-3600 m²

Surface maximum : 5000 m^{2*}

Largeur de coupe de 56 cm.

Autres modèles RS :

RS625 Pro

RS615 Pro



* Dans des conditions de tonte idéales : terrain plat, rectangulaire, pas d'obstacles, pas de zones additionnelles et une herbe peu haute.



Lames en acier renforcé

Lames haute performance, qui durent toute la saison !



RoboVision™

RoboVision détecte les personnes et les animaux avant que la tondeuse ne s'approche trop et change de direction pour des raisons de sécurité. Uniquement d'application pour le RS635 Pro SV. Cette fonction NE remplace PAS les consignes de sécurité du fabricant.



Tonte des bords

Le mode unique tonte des bords et la conception coupe au-de là de la roue pour des finitions spéciales Robomow.



Smart Mode

Tonte intelligente qui évite les manoeuvres inutiles du robot. La tonte est parfaite et jusqu'à 10 % plus rapide !



RoboConnect

Allumez, contrôlez et communiquez avec votre tondeuse via votre smartphone, une application web ou une commande vocale ! Trouvez votre tondeuse en quelques minutes en cas de vol avec RoboConnect+.



Code PIN

Protège votre robot et vous-même. Le code PIN personnalisable vous assure que personne d'autre ne pourra utiliser votre Robomow sans votre accord.



Capteur de pluie

Votre robot détecte la pluie, retourne à sa station et ressort lorsque les conditions climatiques sont meilleures. La sensibilité du capteur de pluie peut être réglée.



RoboHome

Un abri pour protéger votre robot, qui le préserve pour une tonte parfaite. Inclus sur le RS635 Pro SV, disponible en accessoire sur les autres modèles.



Zones secondaires

Robomow se déplace indépendamment dans les différentes zones de votre jardin (reliées par un passage) et revient à sa base une fois chaque zone tondu.



Carter flottant

même dans les jardins complexes.



Mulching

La pelouse est tondu si finement qu'il n'y a pas d'herbe à ramasser. Les résidus servent d'engrais naturel qui rend votre gazon plus dense et sain !





TurboMow


Tonte de l'herbe extrêmement haute avec la plus grande aisance. TurboMow s'éteint automatiquement dès que la hauteur de gazon souhaitée est atteinte.



Explorons la gamme Robomow RS


 **Écran de contrôle LCD**
Écran disposant d'un capteur de pluie


 **Pratique**
Poignée de transport/bouton stop


 **Sous le capot**
Réglage de la hauteur de coupe

 **Caméra RoboVision™**
uniquement sur le RS635 Pro SV



 **Tonte des bords**
Lames amovibles résistantes
(largeur de coupe de 56 cm)

 **Sensible**
Pare-chocs, capteurs de soulèvement
et d'obstacles

 **Robuste**
Roues de traction puissantes

Caractéristiques

	RS635 Pro SV	RS625 Pro	RS615 Pro
Surface recommandée	0 - 3600 m ²	0 - 2600 m ²	0 - 1600 m ²
Surface maximum*	5000 m ²	4000 m ²	3000 m ²
Prix de vente conseillé	3199 €	2399 €	2049 €
RoboHome	✓	En option	En option
Roues larges	✓	✓	✓
RoboGrips	✓	✓	✓
Moteurs de tonte	Sans balai	Sans balai	Sans balai
Carter flottant	✓	✓	✓
Anti-vol	✓	✓	✓
Largeur de coupe	56 cm	56 cm	56 cm
Connectivité	Bluetooth & RoboConnect+	Bluetooth & RoboConnect+	Bluetooth & RoboConnect
Sous-zones	4	4	4
Zones séparées	2	2	2
Câble de périmètre de longueur maximale	800 m	800 m	800 m
Câble de périmètre	En option	En option	En option
Piquets	En option	En option	En option
Hauteur de coupe	20-80 mm	20-80 mm	20-80 mm
Puissance moteurs de tonte	400 Watts	400 Watts	400 Watts
Temps de tonte	80-100 minutes	55-70 minutes	55-70 minutes
Surface moyenne par heure*	180 m ² /heure	180 m ² /heure	180 m ² /heure
Temps de charge	90-110 minutes	90-110 minutes	90-110 minutes
Type de batterie	26V Lithium (LiFePO4)	26V Lithium (LiFePO4)	26V Lithium (LiFePO4)
Capacité de la batterie	6 Ah	4.5 Ah	4.5 Ah
Consommation d'énergie	34 kWh/mois	27 kWh/mois	22 kWh/mois
Capteur de pluie	✓	✓	✓
Pente	36 % [20°]	36 % [20°]	36 % [20°]
Niveau sonore	Mode ECO : 64 dB Plein régime : Mesuré -72 dB Garanti - 74 dB	Mode ECO : 64 dB Plein régime : Mesuré -72 dB Garanti - 74 dB	Mode ECO : 64 dB Plein régime : Mesuré -72 dB Garanti - 74 dB
Garantie	2 ans	2 ans	2 ans
Application Robomow 2.0	✓	✓	✓
Web App (MyRobomow)	✓	✓	✓
L'assistant vocal (Alexa)	✓	✓	✓
Find My Mower	✓	✓	En option
Alerte sécurité Auto-départ	✓	✓	✓
Référence	22ASGAFF619	22BSDAAD619	22BSBA-D619
Code EAN	4008423913835	7290109391304	7290109391311
Dimensions robot	73,5 x 66 x 31 cm	73,5 x 66 x 31 cm	73,5 x 66 x 31 cm
Poids robot	20.2 kg	20.2 kg	20.2 kg
Dimensions du carton	103 x 74 x 46 cm	96 x 70 x 38 cm	96 x 70 x 38 cm
Poids brut	37.1 kg	31 kg	31 kg

* Dans des conditions de tonte idéales : terrain plat, rectangulaire, pas d'obstacles, pas de zones additionnelles et une herbe peu haute.



Gamme RC



RC312 Pro S

Haut de gamme

RoboHome et RoboConnect+ inclus

Surface recommandée : 0-1200 m²

Surface maximum : 2000 m²*

Largeur de coupe de 28 cm.

Autre modèle RC :

RC308 Pro



* Dans des conditions de tonte idéales : terrain plat, rectangulaire, pas d'obstacles, pas de zones additionnelles et une herbe peu haute.



Lame en acier renforcé

Lame haute performance, qui dure toute la saison !



Tonte des bords

Le mode unique tonte des bords et la conception coupe au-delà de la roue pour des finitions spéciales Robomow.



Base externe

Installez la station de charge de votre robot à l'extérieur de votre pelouse pour profiter pleinement de celle-ci !



RoboHome

Un abri pour protéger votre robot, qui le préserve pour une tonte parfaite. Inclus sur le RC312 Pro S, disponible en accessoire sur le autre modèle.



Code PIN

Protège votre robot et vous-même. Le code PIN personnalisable vous assure que personne d'autre ne pourra utiliser votre Robomow sans votre accord.



RoboConnect

Allumez, contrôlez et communiquez avec votre tondeuse via votre smartphone, une application web ou une commande vocale ! Trouvez votre tondeuse en quelques minutes en cas de vol avec RoboConnect+.



Capteur de pluie

Votre robot détecte la pluie, retourne à sa station et ressort lorsque les conditions climatiques sont meilleures. La sensibilité du capteur de pluie peut être réglée.



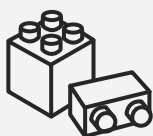
Mulching

La pelouse est tondue si finement qu'il n'y a pas d'herbe à ramasser. Les résidus servent d'engrais naturel qui rend votre gazon plus dense et sain !



Smart Mode

Tonte intelligente qui évite les manoeuvres inutiles du robot. La tonte est parfaite et jusqu'à 10 % plus rapide !



Concept modulaire

Ne manquez jamais une tonte ! Conçu pour un remplacement rapide et intuitif des pièces. La plupart des pièces peuvent être facilement changées par l'utilisateur pour minimiser les temps d'immobilisation en haute saison.



Moteur brushless

Moteur haute performance, peu bruyant et ne nécessitant pas de maintenance. Le résultat est une tonte parfaite, puissante et pour longtemps !



TurboMow

Tonte de l'herbe extrêmement haute avec la plus grande aisance. TurboMow s'éteint automatiquement dès que la hauteur de gazon souhaitée est atteinte.

Explorons la gamme Robomow RC



Simple

Panneau de contrôle avec capteur de pluie et bouton stop



Pratique

Poignée de transport



Plus puissant



Sensible

Pare-choc, capteurs de soulèvement et d'obstacles



Tonte des bords

Lame amovible résistante (largeur de coupe de 28 cm)



Réglage

de la hauteur de coupe



Robuste

Roues de traction puissantes

Caractéristiques


	RC312 Pro S	RC308 Pro
Surface recommandée	0 - 1200 m ²	0 - 800 m ²
Surface maximum*	2000 m ²	1500 m ²
Prix de vente conseillé	1949 €	1349 €
RoboHome	✓	En option
Roues larges	✓	✓
RoboGrips	✓	✓
Moteurs de tonte	Sans balai	À balai
Carter flottant	X	X
Anti-vol	✓	✓
Largeur de coupe	28 cm	28 cm
Connectivité	Bluetooth & RoboConnect+	Bluetooth & RoboConnect
Sous-zones	3	3
Zones séparées	2	2
Câble de périmètre de longueur maximale	800 m	800 m
Câble de périmètre	En option	En option
Piquets	En option	En option
Hauteur de coupe	15-60 mm	15-60 mm
Puissance moteurs de tonte	200 Watts	200 Watts
Temps de tonte	60-70 minutes	60-70 minutes
Surface moyenne par heure*	75 m ² /heure	75 m ² /heure
Temps de charge	70-90 minutes	70-90 minutes
Type de batterie	26V Lithium (LiFePO4)	26V Lithium (LiFePO ₄)
Capacité de la batterie	3 Ah	3 Ah
Consommation d'énergie	18 kWh/mois	14 kWh/mois
Capteur de pluie	✓	✓
Pente	36 % [20°]	36 % [20°]
Niveau sonore	Mode ECO : 64 dB Plein régime : Mesuré - 67.9 dB Garanti - 69 dB	Mode ECO : 64 dB Plein régime : Mesuré - 67.9 dB Garanti - 69 dB
Garantie	2 ans	2 ans
Application Robomow 2.0	✓	✓
Web App (MyRobomow)	✓	✓
Assistant vocal (Alexa)	✓	✓
Find My Mower	✓	En option
Alerte sécurité Auto-départ	✓	✓
Référence	22BCFAFD619	22ACDA-A619
Code EAN	7290109391335	4008423892109
Dimensions robot	63 x 46 x 21 cm	63 x 46 x 21 cm
Poids robot	11.4 kg	11.4 kg
Dimensions du carton	88 x 57 x 41 cm	80 x 54 x 33 cm
Poids brut	24.6 kg	18.5 kg

* Dans des conditions de tonte idéales : terrain plat, rectangulaire, pas d'obstacles, pas de zones additionnelles et une herbe peu haute.



Gamme RX

À partir de 499,95 € !



RX50 Pro S Haut de gamme

RoboHome et RoboConnect inclus

Surface recommandée : 0-400 m²

Surface maximum : 500 m²*

Largeur de coupe de 18 cm.

Autres modèles RX :

RX20 Pro

RX12u

RX50 Pro S/ RX20 Pro


Départ programmé : votre Robomow quitte sa station de base, tond votre pelouse et retourne se recharger tout seul sur sa base !

RX12u

Départ manuel : appuyez sur le bouton GO et votre robot part tondre votre pelouse. Robomow va tondre et revient se charger tout seul !



* Dans des conditions de tonte idéales : terrain plat, rectangulaire, pas d'obstacles, pas de zones additionnelles et une herbe peu haute.



Lame en acier renforcé

Extra solide, performance maximale pour une coupe et des bordures sans défaut. Remplacement une seule fois par an !



Profiter plus longtemps de la pelouse

Une seule coupe par jour veille à ce que la pelouse soit disponible pour en profiter le reste du temps.



Nettoyeur de carter de coupe

Élimine automatiquement les excès d'herbe pendant la tonte, pour de meilleures performances et moins d'entretien !



RoboConnect

Allumez, contrôlez et communiquez avec votre tondeuse via votre smartphone, une application web ou une commande vocale! Trouvez votre tondeuse en quelques minutes en cas de vol avec RoboConnect+.



Carter flottant

Lames design montées sur un carter flottant pour un suivi parfait de tous les terrains. Un excellent résultat de coupe, même dans les jardins complexes.



Patin arrière

Surface de glisse unique pour une manoeuvrabilité maximale. Permet au robot de glisser sur la pelouse et d'épouser le relief à merveille.



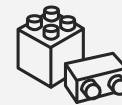
Sécurité enfant

Dispositif de sécurité. Empêche les enfants et d'autres personnes qui ne sont pas familiers avec votre Robomow de l'utiliser librement.



Base externe

Installez la station de charge de votre robot à l'extérieur de votre pelouse pour profiter pleinement de celle-ci !



Concept modulaire

Ne manquez jamais une tonte! Conçu pour un remplacement rapide et intuitif des pièces. La plupart des pièces peuvent être facilement changées par l'utilisateur pour minimiser les temps d'immobilisation en haute saison.



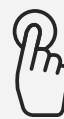
Mode Escape

Roule sans effort à travers des passages étroits. Économise du temps et de l'énergie.



Capteur tactile

Capteur tactile sur la poignée de transport pour plus de sécurité ! Arrête la lame en rotation avant que la tondeuse ne soit soulevée.



Simple d'utilisation

Très facile à installer, un bouton unique et moins d'une heure pour effectuer l'installation.


Explorons la gamme Robomow RX

 *Poignée de transport*
avec capteur tactile


 *Panneau de*
contrôle

 *Roues motrices*
robustes

 *Carter flottant*



 *Tonte des bords*

 *Patin*
en métal sur la RX50 Pro S

 *Bouton d'ajustement*
de la hauteur de coupe



Caractéristiques

	RX50 Pro S	RX20 Pro	RX12u
Surface recommandée	0 - 400 m ²	0 - 200 m ²	0 - 150 m ²
Surface maximum*	500 m ²	300 m ²	250 m ²
Prix de vente conseillé	999 €	699 €	499,95 €
RoboHome	✓	En option	En option
Moteurs de tonte	À balai	À balai	À balai
Carter flottant	✓	✓	✓
Anti-vol	✓	✓	X
Largeur de coupe	18 cm	18 cm	18 cm
Connectivité	Bluetooth & RoboConnect	Bluetooth & RoboConnect	X
Sous-zones	2	2	0
Zones séparées	2	2	2
Câble de périmètre de longueur maximale	150 m	150 m	150 m
Câble de périmètre	En option	En option	70 m
Piquets	En option	En option	100
Hauteur de coupe	15-45 mm	15-45 mm	15-45 mm
Puissance moteurs de tonte	100 Watts	100 Watts	100 Watts
Temps de tonte	180 minutes	90-120 minutes	90-120 minutes
Surface moyenne par heure*	55 m ² /heure	55 m ² /heure	55 m ² /heure
Temps de charge	8-10 heures	16-20 heures	16-20 heures
Type de batterie	12V Li-Ion	Batterie au plomb	Batterie au plomb
Capacité de la batterie	8.8 Ah	7 Ah	7 Ah
Consommation d'énergie	8 kWh/mois	4 kWh/mois	2.5 kWh/mois
Capteur de pluie	X	X	X
Patin en métal	✓	X	X
Nettoyeur de carter de coupe	✓	✓	En option
Pente	15 % [8.5°]	15 % [8.5°]	15 % [8.5°]
Niveau sonore	Mode ECO : 64 dB Plein régime : Mesuré - 67.9 dB Garanti - 69 dB	Mode ECO : 64 dB Plein régime : Mesuré - 67.9 dB Garanti - 69 dB	Mode ECO : 64 dB Plein régime : Mesuré - 67.9 dB Garanti - 69 dB
Garantie	2 ans	2 ans	2 ans
Application Robomow 2.0	✓	✓	X
Web App (MyRobomow)	✓	✓	X
L'assistant vocal (Alexa)	✓	✓	X
Find My Mower	En option	En option	X
Alerte sécurité Auto-départ	✓	✓	X
Capteur tactile sur la poignée de transport	✓	✓	✓
Mode de escape (passages étroits)	✓	✓	✓
Référence	22AXGAKD619	22AXDAHD619	22AXBA-A619
Code EAN	4008423892079	7290109391373	7290109391397
Dimensions robot	53 x 42 x 26 cm	53 x 42 x 26 cm	53 x 42 x 26 cm
Poids robot	7.5 kg	7.5 kg	7.5 kg
Dimensions du carton	72 x 58 x 38 cm	66 x 54 x 33 cm	66 x 54 x 33 cm
Poids brut	12.6 kg	12.2 kg	13.7 kg

* Dans des conditions de tonte idéales : terrain plat, rectangulaire, pas d'obstacles, pas de zones additionnelles et une herbe peu haute.

Accessoires

RoboHomes

Chaque Robomow a son propre RoboHome. Le RoboHome protège votre tondeuse et la garde propre.



RoboHome pour RS

MRK0076A
209,95 €



RoboHome pour RC

MRK7030A
159,95 €



RoboHome pour RX

MRK9020A
149,95 €



Nettoyeur de Carter de coupe

pour RX

MRK9106A | 69,99 €

Élimine automatiquement les excès d'herbe pendant la tonte, pour de meilleures performances et moins d'entretien !



RoboZone

RoboZone | 122-024-619 | 119,95 €
RoboZone Mobile | 122-037-619 | 159,95 €

Pour que votre Robomow tonde dans des zones qui ne sont pas reliées à la station de base.

Convient à tous les modèles RX et RS/RC à partir de 2019.



Câble d'alimentation 18 mètres

pour RX

MRK9103A | 56,99 €

Lorsque la longueur du câble d'alimentation standard (10 mètres) n'est pas suffisante.



Lames

Lames de rechange pour vous assurer une coupe parfaite en toute sécurité.
Toujours garder un kit de lame supplémentaire à portée de main.



Jeu de lames pour RS

MRK6101A
79,99 €



Lame pour RC

MRK7003A
52,99 €



Lame pour RX

MRK9100A
34,99 €

Installation



Piquets
Pack de 50

MRK7101A
9,99 €



Câble de périmètre (100 m)

MRK0040A
56,99 €



Câble de périmètre (200 m)

MRK0060A
109,95 €



Connecteurs terrain pack de 10 pour RS/RC

MRK0038A
19,99 €



Connecteurs terrain pack de 3 pour RX

MRK9104A
10,99 €



Serre-fils
pack de 10

MRK0039A1
16,99 €

Pour connecter le câble de périmètre à la station de base ou au commutateur de périmètre.

Pour réparer ou raccorder le câble de périmètre au besoin.

Station de base

Permet la recharge du robot dans une zone séparée.



RS

MRK6102C



RC

MRK7006C



RX

MRK9105A

2019 & et plus récent

2018

2017 & et antérieures

MRK6102B

MRK7006B

MRK9105A

MRK6102A

MRK7006A

MRK9105A

399,95 €

349,95 €

189,95 €



Ce catalogue Robomow est valide à partir 1er Novembre 2019 jusqu'à publication du nouveau catalogue. Document et photos non contractuels. Tous les descriptifs et caractéristiques et descriptifs ne sont donnés qu'à titre indicatif et peuvent être modifiés sans préavis. Les prix indiqués sont les prix de vente conseillés, TVAC. © 2020



Michel Blaise
Rue de la Vergette, 7
B-6761 Chenois (Virton)

+32 496 41 11 13



À l'approche de notre 30e anniversaire, nous sommes devenus l'une des marques les plus connues de tondeuses-robots.

Nos robots innovants, faciles d'utilisation et plébiscités par leurs utilisateurs arrivent en tête de nombreux tests consommateurs en Europe. Vous apprécierez nos innovations pour que l'entretien de votre gazon soit simplifié autant que nous avons pris plaisir à les créer pour vous !

